



並用 Scopus X SciVal 支持研究提案: 國際合 作規劃及選刊策略


國立中興大學

2026.05.15

Stephanie Su, 客戶成功經理




ELSEVIER



Advancing human progress together

課程內容

- 1 Scopus & SciVal 簡介
- 2 選刊策略
- 3 國際合作規劃
- 4 自我學習及用戶資源



Scopus & SciVal 簡介

ELSEVIER

Scopus 在每個階段的優勢

文獻回顧

- 探索精選研究、豐富數據及學術文獻，支持您的學術研究旅程。

有效的跨學科探索與機會發掘

- 全球視野：跨學科及全球科學發展的探索與追蹤
- 透過 AI 輔助探索，深入發掘洞察。
- 加速研究過程，避免重複研究工作。
- 搜尋資助機構及致謝資訊，了解哪些機構曾資助特定領域的研究。

協助您做出投稿期刊的決策

- 利用期刊指標和期刊分析工具找到最佳期刊。

有效的研究評估、提升產出及排名

- 識別具有合作潛力的研究人員和機構，並追蹤其工作成果。

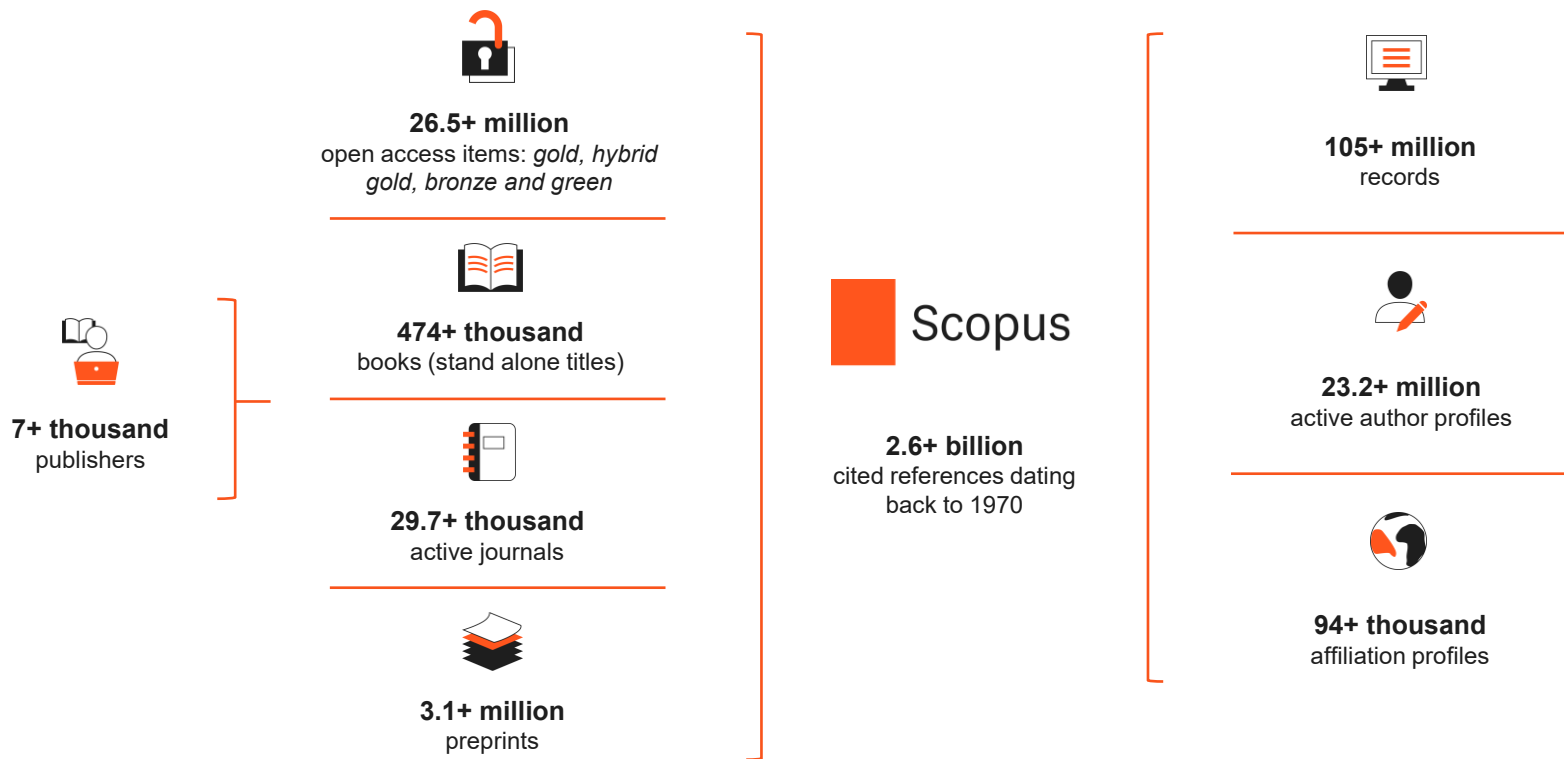
尋找最佳合作夥伴

- 監測與衡量研究影響力。
- 有效分析同行研究人員的研究成果。
- 提升發表產出及 h-index。

更好的職業發展

- 管理職業生涯、追蹤引用、尋找工作機會、尋找合作夥伴、獲取資金、找到最佳發表期刊。

Scopus 的價值: 協助您整個研究系統



全球跨學科代表

Scopus 結合廣泛的跨學科內容、引用連結及豐富的元數據，幫助使用者發現相關研究、發掘專業知識，並獲取值得信賴的洞見，以做出有信心的決策。

Scopus 各學科領域內容涵蓋範圍：



10,481

物理科學期刊



8,219

健康科學期刊



13,755

社會科學期刊



5,765

生命科學期刊

同時提供以下洞見：

- **2.6B+** 引用文獻
- **105M+** 記錄
- **23.2M+** 作者檔案
- **94K+** 機構檔案
- **7K+** 出版社
- **26.5M** 開放取用文獻
- **474K** 書籍
- **29.7K** 活躍期刊

備註：期刊可能涵蓋一個以上的學科領域。

數字為四捨五入，資料截至 2026 年 2 月。Scopus 每日更新

獨立篩選內容，透明標準

Scopus 資料庫持續擴展，收錄來自 105 個國家、超過 7,000 家出版社的內容。每天約有 13,000 篇文章被索引。

期刊由獨立的内容策劃委員會 (CSAB) 嚴格審查與篩選。

- 每年有數千種新期刊被建議納入 Scopus
- 其中僅 33% 的期刊符合嚴格的技术標準。
- 在這約 1,200 種期刊中，僅 50% 通過 CSAB 審查後獲准收錄

階段
1

~3,500
每年平均建議收錄期刊數

階段
2

~51%
符合 Scopus 最低標準

階段
3

~48%
Are accepted after the CSAB' s review

~857
系列期刊符合 Scopus 完整標準

SciVal 簡介

產品介紹：

SciVal 是一個研究分析解決方案，利用可信且全面的數據，提供關於研究績效的清晰且可行的洞察。

主要功能：

SciVal 幫助機構了解自身優勢，與同儕進行比較，識別合作機會，並追蹤新興趨勢——支持自信且以證據為基礎的決策，助力研究策略和影響力的制定。

適用對象：

您如何使用 SciVal 取決於您的角色和需求——該解決方案支持多種使用案例和靈活的洞察路徑。

SciVal 中包含的數據：

SciVal 建立在可信賴的數據來源之上，確保能夠訪問權威且全面的計量書目數據，以及超越傳統計量書目的數據，以支持強大的研究分析。

產品介紹

SciVal 是一個研究分析解決方案，提供有關研究績效的可行見解，以支持策略性研究決策。SciVal 包含三個模組：**SciVal Core**、**SciVal Impact** 及 **SciVal Grants**。



SciVal Core

提升您的研究策略。 評估並基準研究表現，分析戰略研究領域和新興趨勢，並建立卓越的合作夥伴關係



SciVal Impact

擴大您的研究影響力。 利用更廣泛的影響力分析來提升研究策略與決策能力



SciVal Grants

提升您的資金策略。 利用外部資金環境情報最大化資金潛力

主要功能



視覺化研究績效

發展、推進並監控您的研究計劃與策略，並利用研究績效摘要將您的活動與同行進行比較。



發展合作網路關係

透過跨多個部門和領域的全球專業知識洞察，推動您的研究計劃。



基準評估與進度追蹤

評估並基準測試您的研究表現，與您所在地區、國家及全球的其他研究進行比較。



分析研究趨勢

追蹤研究趨勢，深入了解全球研究領域和領先專家。



進行投資組合分析

進行投資組合分析，以了解您的機構目前活躍於哪些研究主題，以及哪些主題具有高動能，因此可能會獲得充足的資金支持。



展示您的影響力

透過識別影響政策的個人或被專利引用的成果，揭示並展示您的研究對社會的廣泛影響。

指標說明

如何選擇適用的指標

影響指標價值的

六大因素

- 量
- 出版類別
- 操縱
- 學科
- 數據庫覆蓋範圍
- 時間

	Size-normalized?	Field-normalized?	Publication-type normalized?	Resistant to data-base coverage?	Difficult to manipulate?	Time-independent?
Academic-Corporate Collaboration	Diagonal lines				Dark purple	Dark purple
Academic-Corporate Collaboration Impact	Dark purple					
Awards Volume					Dark purple	Dark purple
Citation Count						
Citations Per Publication	Dark purple					
Cited Publications	Diagonal lines					
Citing-Patents Count					Dark purple	
Collaboration	Diagonal lines				Dark purple	Dark purple
Collaboration Impact	Dark purple					
Field-Weighted Citation Impact	Dark purple	Dark purple	Dark purple	Dark purple	Dark purple	
Field-Weighted Mass Media	Dark purple	Dark purple	Dark purple	Dark purple	Dark purple	Dark purple
Field-Weighted Views Impact	Dark purple	Dark purple	Dark purple	Dark purple	Dark purple	Dark purple
<i>h</i> -indices						
Mass Media					Dark purple	Dark purple
Media Exposure	Dark purple				Dark purple	Dark purple
Number of Citing Countries					Dark purple	

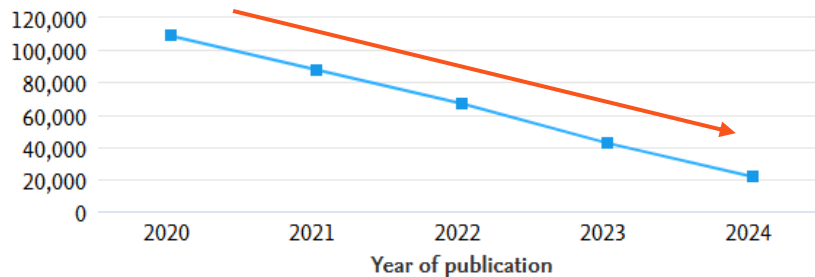
研究影響力常用指標 – Field-Weighted Citation Impact (FWCI)

- 用來指出所獲得的引用次數相比於在**同學科領域**、**同出版年**、**同文章類型**所得到的**平均引用次數**之比例關係。
- FWCI 只計算發表當年及接下來的三年內的引用數，不包含其後的年份。

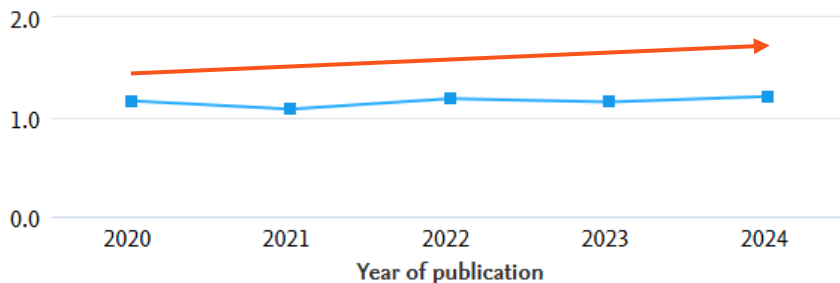


- 因此當 $FWCI=1$ ，表示作者或文章引用影響力等於全球平均水準； $FWCI>1$ 時，表示作者或文章引用影響力高於全球平均水準。
- 假如一研究者的 FWCI 為 2.15，代表該研究者的引用影響力比全球平均高出 115%。

Citation Count ①



Field-Weighted Citation Impact ①



FWCI 注意事項及使用建議

注意事項:

- 當標的物 (如研究團隊或單一研究的出版物)數量較少時，FWCI 較容易受到少數高引用論文的影响，可能會產生較大的波動或偏差
- 近期出版論文在初期會受到出版範圍和引用範圍變動的影响，導致 FWCI 在短期內波動較大，但隨著時間，每個因素的影响都會逐漸減少，指標會變得較穩定
- 在研究策略初始階段，或針對早期研究者 (early-career researchers)，由於出版時間較短，基於引用次數來評估其表現的可靠性較低

建議搭配指標:

- **引用次數 (Citation Count) 和篇均引用次數 (Citations per Publication):** 引用次數和平均引用次數提供了直觀且直接的數據，讓使用者能更清楚了解研究的實際引用狀況，並且這些數據有助於更全面地評估研究的影响力
- **時間獨立指標**在研究剛開始階段或時間較短時，不受時間長短的影响，能立即反映研究特色或合作情況，適用於快速評估研究的貢獻與影响力，可用指標包括：scholarly output; subject area count; Scopus source title count; collaboration; publications in top journal percentile

Scopus 中的期刊指標

CiteScore™ 指標

有助於衡量期刊引用影響力。

- 全面、清晰、即時且免費的指標，幫助分析研究成果的發表管道。
- 使用 Scopus 數據計算，CiteScore 指標幫助驗證期刊和會議論文集所獲得的引用，並為使用者提供資訊以做出明智的發表決策。

Source-Normalized Impact per Paper (SNIP)

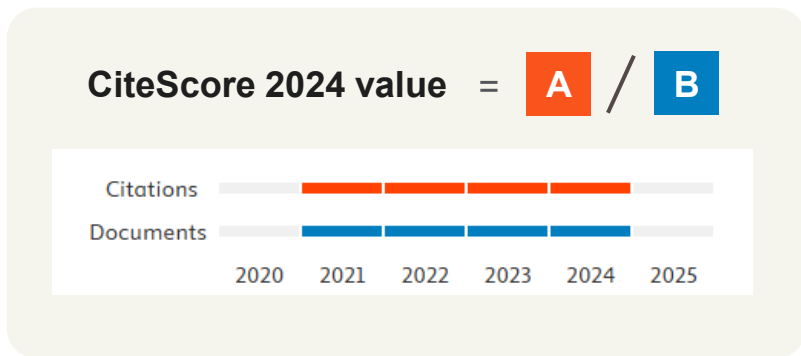
- 由荷蘭萊頓大學 (University of Leiden Netherlands) CWTS 開發。
- 透過根據學科領域引用總數加權引用次數，衡量情境化的引用影響力。
- 在引用次數較少的學科領域中，單次引用的影響力價值較高，反之亦然。

SCImago 期刊排名 (SJR)

- 由 SCImago (西班牙) 開發。
- 一種可應用於期刊、叢書及會議論文集的聲望指標。
- 在 SJR 中，學科領域、期刊品質及聲望對引用價值有直接影響。

期刊影響力指標: CiteScore

CiteScore 是一個適用於所有在 Scopus 資料庫中收錄期刊的簡單指標。它用來衡量期刊的平均引用次數，提供一個直觀且容易理解的期刊影響力評估方式。



	CiteScore	Impact Factor
A	四年發表文獻的引用次數	過去 2 年或 5 年發表文獻的引用次數
B	所有在 Scopus 中收錄的文獻，與 A 相同的文獻類型*	僅限於可引用項目 (Articles 和 Review)，與 A 不同

*CiteScore 包含的文獻類型: articles, reviews, conference papers, data papers and book chapters.

每項指標提供互補的績效衡量方式

	衡量內容	規模標準化？	學科領域標準化？	呈現量級？	更新頻率
CiteScore	篇均引用次數	是	否	是	CiteScore 每年更新 CiteScoreTracker 指標 每月更新
CiteScore 百分位數	基於 CiteScore 的學科領域相對位置	是	是	否	
引用次數	期刊對研究社群的原始影響力	否	否	是	
Document 次數	期刊在研究社群中的原始規模	否	否	是	
% 被引用率	期刊內容被穩定引用的一致性	是	否	否	
SNIP	每篇文件相對引用次數	是	是	否	每年
SJR	引用來源的聲望	是	是	否	

SciVal 使用指標

指標主題	指標子主題	SciVal 指標
Inputs / Allocated resource 投入資源	Competitive project funding 獎金補助	<ul style="list-style-type: none"> Awards Value Annualised Awards Value Awards Count Median Amount
	Talent 人才	<ul style="list-style-type: none"> Author Profile Research Indicators
Outputs 研究產出	Productivity of research outputs 研究生產力	<ul style="list-style-type: none"> 發表篇數 Scholarly Output <ul style="list-style-type: none"> Number, Type and Growth, Open Access Subject Area Count
	Visibility of communication channels	<ul style="list-style-type: none"> 發表高影響力期刊 Publications in Top Journal Percentiles CiteScore
Impact in academia 學術影響力	Research influence 研究影響力	<ul style="list-style-type: none"> 引用次數 Citations Count 領域權重引用影響指數 Field-Weighted Citation Impact (FWCI) 高被引文章 Outputs in Top Citations Percentiles 篇均引用次數 Citations per publication Cited publications h-indices
		<ul style="list-style-type: none"> Research Field/Topic Prominence THE Citation Score Number of citing countries Views Count Outputs in Top Views Percentiles Views per Publication Field-Weighted Views Impact

SciVal 使用指標

指標主題	指標子主題	SciVal 指標
Process 研究過程	Academic network 學術人脈網路	<ul style="list-style-type: none"> • 合作指標 Collaboration (International, National, Institute, single author) • 合作影響力 Collaboration Impact
	Reproducibility 可重現性	<ul style="list-style-type: none"> • Open access • Publications with Research data
Outcomes & Impact beyond academia 研究成果及社會影響力	Technological & Economic impact, Knowledge & Tech transfer	<ul style="list-style-type: none"> • Academic-Corporate Collaboration • Academic-Corporate Collaboration Impact
	Societal and political impact, Public Governance, Knowledge transfer	<ul style="list-style-type: none"> • Scholarly Output cited by Policy • Citing Policy Documents • Citing Policy Bodies
	Societal and Public Opinion impact	<ul style="list-style-type: none"> • Patents Count • Scholarly Output cited by Patents • Patent Citations Count • Patent-Citations per Scholarly Output

選刊策略

評估期刊：選擇前該問自己的幾個關鍵問題！

1. **合不合適**: Is the manuscript the **right fit** for the journal?
2. **補助/組織單位要求**: Are there any **funder/institution mandates** to consider?
3. **閱讀群眾**: Is the journal visible in the **communities** you want to reach?
4. **接受率**: Is there a reasonable **chance of acceptance**?
5. **收錄的資料庫**: Is the journal **indexed** in all the relevant databases?
6. **期刊指標**: What do the journal **metrics** reveal?
7. **期刊聲望**: Is the journal **reputable**, including practicing robust peer review?



利用 Scopus 進行初步期刊搜尋及評估

來源出版物

學科領域
輸入學科領域

CiteScore 2024 has been released. 查

可善用學科領域篩選設定聚焦您研究學科領域的期刊

- Business, Management and Accounting
- Chemical Engineering
- Chemistry
- Computer Science
 - Artificial Intelligence
 - Computational Theory and Mathematics
 - Computer Graphics and Computer-Aided Design
 - Computer Networks and Communications
 - Computer Science (miscellaneous)
 - Computer Science Applications

篩選後清單

套用 清除篩選

顯示選項

只顯示開放取用期刊

4 年的引用總數

未選取最小值

最少引用數量

最少文獻數量

CiteScore 最高的四分位數

僅顯示前百分之十的出版物名稱

第一四分位數

第二四分位數

[下載 Scopus 來源出版物清單](#)
[詳細瞭解 Scopus 來源出版物清單](#)

查閱以下年份的計量: 2024

	CiteScore ↓	最高百分比 ↓	引用次數 2021-24 ↓	文獻 2021-24 ↓	引用 % ↓
1	99%	1/415	121,190	105	94
				Oncology	
2	99%	1/490	3,450	17	88
				Software	
3	99%	1/321	32,182	177	92
				Pharmacology	

利用 Scopus 進行初步期刊搜尋及評估

- 利用篩選設定縮小搜尋結果範圍，**鎖定優質期刊**
- 從各項指標評估該期刊於哪一個領域較有影響力

篩選後清單

套用 清除篩選

顯示選項

只顯示開放取用期刊

4 年的引用總數

未選取最小值

最少引用數量

最少文獻數量

CiteScore 最高的四分位數

僅顯示前百分之十的出版物名稱

第一四分位數 **Q1 期刊**

第二四分位數 **Q2 期刊**

第三四分位數 **Q3 期刊**

第四四分位數 **Q4 期刊**

來源出版物種類

期刊

叢書

會議記錄

商業出版物

套用 清除篩選

178 個結果

全部

查閱以下年份的計量: 2024

來源出版物名稱	CiteScore	最高百分比	引用次數 2021-24	文獻 2021-24	引用 %
1 Foundations and Trends in Machine Learning Entitled Full Text <input type="button" value="Copac"/>	202.9	99% 1/490 Software	3,450	17	88
2 International Journal of Information Management Entitled Full Text <input type="button" value="Copac"/>	54.9	99% 1/507 Computer Networks and Communications	21,368	389	97
3 Internet of Things and Cyber-Physical Systems 開放取用 Entitled Full Text <input type="button" value="Copac"/>	37.8	99% 3/947 Computer Science Applications	2,876	76	87
4 Nature Machine Intelligence Entitled Full Text <input type="button" value="Copac"/>	37.6	99% 3/507 Computer Networks and Communications	18,057	480	88
5 IEEE Transactions on Pattern Analysis and Machine Intelligence Entitled Full Text <input type="button" value="Copac"/>	35.0	99% 1/665 Applied Mathematics	96,569	2,760	90
6 AI Open 開放取用	32.8	99%	2,621	80	74

Scopus 期刊檔案

來源出版物詳情

[回饋](#) > [比較來源出版物](#) >

IEEE Transactions on Pattern Analysis and Machine Intelligence

Scopus 涵蓋年度: 從 1978 到 2025

發表者: IEEE

國際標準期刊號: 0162-8828

[了解該期刊收錄文獻學科是否有符合您的研究領域](#)

學科類別:

[Mathematics: Applied Mathematics](#)[Computer Science: Computational Theory and Mathematics](#)[Computer Science: Software](#)[Computer Science: Artificial Intelligence](#)[Computer Science: Computer Vision and Pattern Recognition](#)

來源出版物種類 期刊

[查閱所有文獻](#) >[設定文獻通知](#)[儲存到來源出版物清單](#)[Entitled Full Text](#)[Copac](#)[EZB Ektr. Zeitschriften bib](#)[更多](#) >

CiteScore 2024

35.0

①

SJR 2024

3.910

①

SNIP 2024

5.988

①

[CiteScore](#)[CiteScore 排名與趨勢](#)[Scopus 內容涵蓋範圍](#)

CiteScore 2024



35.0

2021 - 2024 96,569 個引用次數

2021 - 2024 2,760 篇文獻

計算 05 May, 2025

CiteScore 追蹤2025 ①

34.7

迄今 100,834 個引用次數

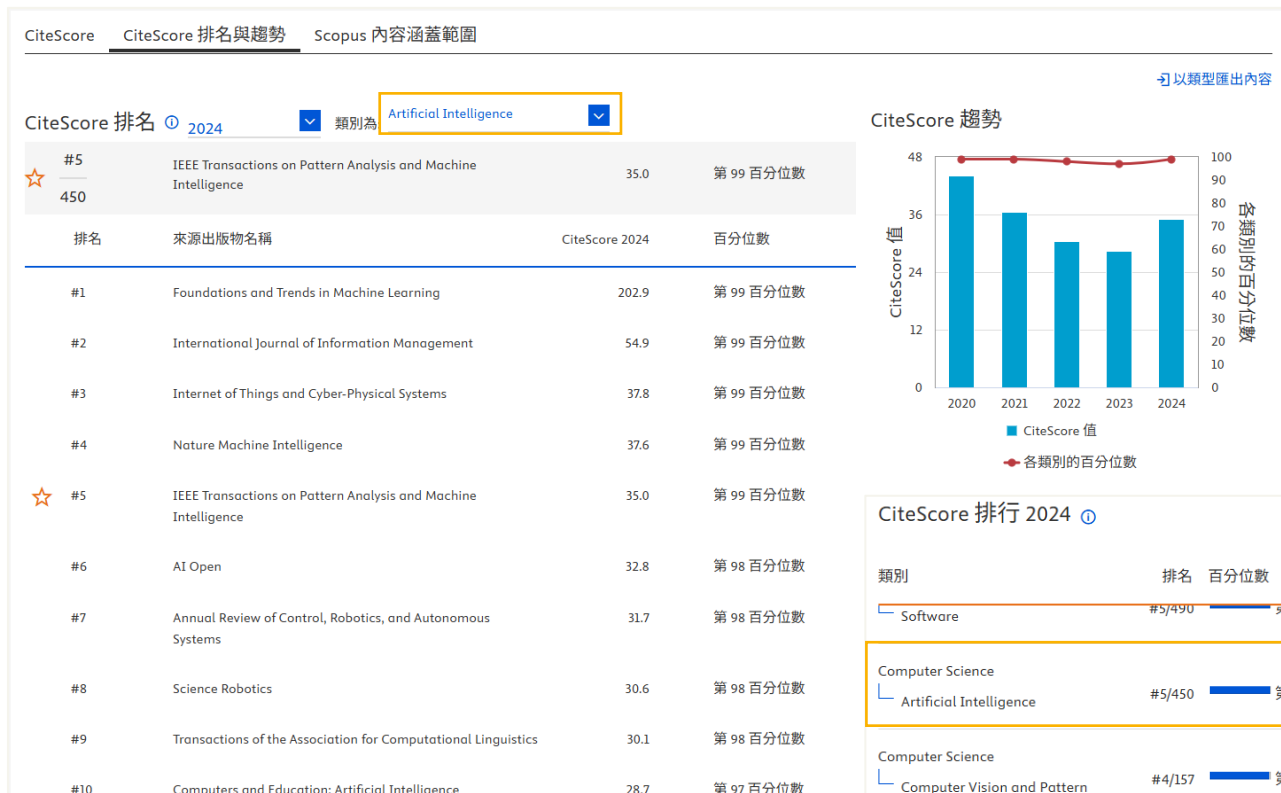
迄今 2,906 篇文獻

最後一次更新: 05 August, 2025 • 每個月更新

CiteScore Tracker

CiteScore 追蹤器計算會每月更新，是出版物表現的目前指標。

從 CiteScore 排行榜了解期刊的學科強項及其他期刊比較



- 從不同子學科 CiteScore 排名與趨勢了解期刊在不同學科的影響力及表現趨勢
- 可透過排名比較該領域高影響力期刊

Contributions: Scopus Sources 分析投稿期刊表現



SciVal

[Explore](#)[Compare](#)[Reporting](#)[My SciVal](#)[Scopus](#)

Select entity

Search all entities in SciVal

[+ Define entity](#)[National Chengchi University](#)[Data sources](#)

Niyato, Dusit (Tao)

Scopus Author ID: 8919714700 · Nanyang Technological University and 38 other affiliations

[View in Scopus](#)[Create report](#)

2020 to 2026



All subject areas



ASJC



Summary

Bibliometrics

Publication metrics



Citation metrics



Views metrics



Authorship metrics



Journal quartiles



Contribution

Institutions

Scopus Sources

Research Fields

Topics

Subject Areas



Collaboration

Collaboration metrics



Geographical collaboration



Sector collaboration



Scopus Sources

Researchers 標的物可檢視前十投稿期刊

[Metric guidance](#)[+ Add to Reporting](#)[Export](#)

Top 10 Scopus Sources, by Scholarly Output authored by Niyato, Dusit (Tao)

[Add to panel](#) [Tag](#)

<input type="checkbox"/>	Scopus Source	Scholarly Output	Citations	CiteScore 2024
<input type="checkbox"/>	IEEE Internet of Things Journal	142	7,641	CiteScore 2024
<input type="checkbox"/>	IEEE Transactions on Vehicular Technology	132	1,873	SNIP 2024
<input type="checkbox"/>	IEEE Transactions on Wireless Communications	129	3,077	SJR 2024
<input type="checkbox"/>	IEEE Transactions on Mobile Computing	128	2,221	17.3
<input type="checkbox"/>	IEEE Network	81	2,539	11.9
<input type="checkbox"/>	IEEE Transactions on Communications	75	1,837	16.2
<input type="checkbox"/>	IEEE Wireless Communications	74	3,534	17.0
<input type="checkbox"/>	IEEE Journal on Selected Areas in Communications	55	2,133	21.0
<input type="checkbox"/>	Proceedings - IEEE Global Communications Conference, GLOBECOM	51	495	33.6
<input type="checkbox"/>	IEEE Transactions on Cognitive Communications and Networking	49	934	2.4
				14.9

[Feedback](#)

以 Scopus Sources 為標的物了解期刊收錄趨勢及表現

SciVal

Explore Compare Reporting My SciVal Scopus

Select entity Search all entities in SciVal + Define entity National Chengchi University Data sources

IEEE Internet of Things Journal 2020 to 2026

About this Scopus Source Create report

Summary

Bibliometrics

- Publication metrics
- Citation metrics
- Views metrics
- Journal quartiles

Contribution

- Authors
- Institutions

Research Fields

- Topics
- Subject Areas
- SDGs
- Related Sources

Summary

Scopus Source metrics

16.3	2.483	2.57
CiteScore 2024	SJR 2024	SNIP 2024

View more in Scopus

Summary metrics

14,240 ▲	39,034 ▲	1.85
Scholarly Output	Authors	Field-Weighted Citation Impact

10.4% All Open Access

View list of publications

Add Summary to Reporting Export

Add to Reporting

Add to Reporting

透過 Topics 檢視期刊收錄文獻主題，判斷是否與個人研究領域相符

IEEE Internet of Things Journal 2020 to 2026

Summary

Bibliometrics

- Publication metrics
- Citation metrics
- Views metrics
- Journal quartiles

Contribution

- Authors
- Institutions

Research Fields

- Topics**
- Subject Areas
- SDGs
- Related Sources

Impact

- Policy Impact
- Output cited by Policy
- Citing Policy Documents
- Policy Bodies
- Patent Impact
- Output cited by Patents
- Citing Patents
- Patent Offices

All Topics Search

Link to topic strength: Definitive ■ ■ ■ Weak ■ Other ■

Add to panel Create Research Area Analyze funding as a Group Prominence percentile over time Tag

Topic	Within this Scopus Source			Worldwide
	Scholarly Output	Publication Share	Field-Weighted Citation Impact	Prominence percentile
<input type="checkbox"/> Federated Learning Systems for Data Privacy Enhancement T.557	887 ■ ■ ■	3.86% ▲	2.42	99.989 ■
<input type="checkbox"/> Resource Allocation and Task Offload in Edge Computing T.349	796 ■ ■ ■	5.68% ▲	2.74	99.930 ■
<input type="checkbox"/> UAV Communication and Resource Optimization Framework T.513	626 ■ ■ ■	5.65% ▲	2.73	99.892 ■
<input type="checkbox"/> Intelligent Reflecting Surfaces in Wireless Communication T.3650	424 ■ ■ ■	3.25% ▲	2.22	99.922 ■
<input type="checkbox"/> Channel State Information in Human Activity Recognition T.4652	278 ■ ■ ■	6.31% ▲	1.57	99.314 ■
<input type="checkbox"/> Blockchain Innovations in Healthcare Data Security T.106	220 ■ ■ ■	1.37% ▼	2.88	99.958 ■
<input type="checkbox"/> Integration of Satellite and Terrestrial Communication Systems T.3704	187 ■ ■ ■	3.97% ▲	2.39	99.323 ■
<input type="checkbox"/> Incentive Mechanisms in Mobile Crowdsensing Applications T.2254	166 ■ ■ ■	7.56% ▼	1.44	98.094 ■
<input type="checkbox"/> LoRaWAN Technology for IoT Communication Systems T.2522	157 ■ ■ ■	3.43% ▲	1.61	99.027 ■

[Feedback](#)

使用 Related Sources 比較相似期刊

IEEE Internet of Things Journal

2015 - 2025

About this Scopus Source ★ [Create report](#)

Metric guidance

Summary

Bibliometrics

- Publication metrics
- Citation metrics
- Views metrics
- Journal quartiles

Contribution

- Authors
- Institutions

Research Fields

- Topics
- Subject Areas
- SDGs
- Related Sources**

Impact

- Policy Impact
- Output cited by Policy
- Citing Policy Documents

Related Scopus Sources

Top 100 Scopus Sources by Scholarly Output in Computer Science: Computer Networks and ...

Add to panel >> Benchmark in more details

Name	Scholarly Output	CiteScore 2024
<input type="checkbox"/> Sustainability (Switzerland)	97,786	7.7
<input type="checkbox"/> Lecture Notes in Networks and Systems	76,688	1.0
<input type="checkbox"/> Electronics (Switzerland)	26,973	6.1
<input type="checkbox"/> Advances in Neural Information Processing Systems	19,402	13.6
<input type="checkbox"/> Multimedia Tools and Applications	18,952	7.7
<input type="checkbox"/> IEEE Internet of Things Journal	15,049	16.3
<input type="checkbox"/> Lecture Notes of the Institute for Computer Sciences, Social-Informatics and Telecommunications Engineering, LNICST	14,995	0.8
<input type="checkbox"/> Lecture Notes on Data Engineering and Communications Technologies	14,428	1.2
<input type="checkbox"/> IEEE Transactions on Vehicular Technology	13,887	12.1
<input type="checkbox"/> Conference Record - International Conference on Communications	10,260	3.3

Tips: 建議設定合適的研究學科領域進行更準確的期刊比較

Feedback

Journal Evaluation Checklist



在投稿期刊之前，可以先做以下評估

- 研究範疇與期刊定位是否匹配
- 期刊的影響力與聲譽
- 目標讀者群
- 審稿與出版速度
- 刊物類型與開放存取
- 同行評審的嚴謹程度
- 版權與著作權規定
- 刊物的偏好與特殊要求
- 過去的出版案例
- 是否符合申請資格

國際合作規劃

Scopus: 搜尋研究人員 (Researcher Discovery)

[文獻](#)[作者](#)[搜尋研究人員 \(Researcher Discovery\)](#)[組織](#)[Scopus AI](#)

新增



「搜尋研究人員」有助您發現全球各地的研究人員並與之建立聯繫。

首先輸入與研究領域、主題或興趣相關的關鍵字。

[關於搜尋研究人員 ⓘ](#)

常見搜尋：

[Covid-19](#) ["Public health"](#) ["Social psychology"](#) ["Artificial intelligence"](#) [Cancer AND cell](#) ["Machine learning"](#)
[Heart](#) ["Industry 4.0"](#) ["Climate change"](#) [Marketing](#)

Scopus: 搜尋研究人員 (Researcher Discovery)

從 2020 至今比對到的文獻結果

優化搜尋範圍

匯出結果

① 關於指標 排序 比對到的的文獻 (最高者優先) 

比對到的文獻條件

- This year
- Last 2 years
- Last 3 years

國家

輸入國家名稱

- Canada
- United States
- Denmark
- India
- Norway

[顯示所有](#)

作者資訊

比對到的的文獻數量

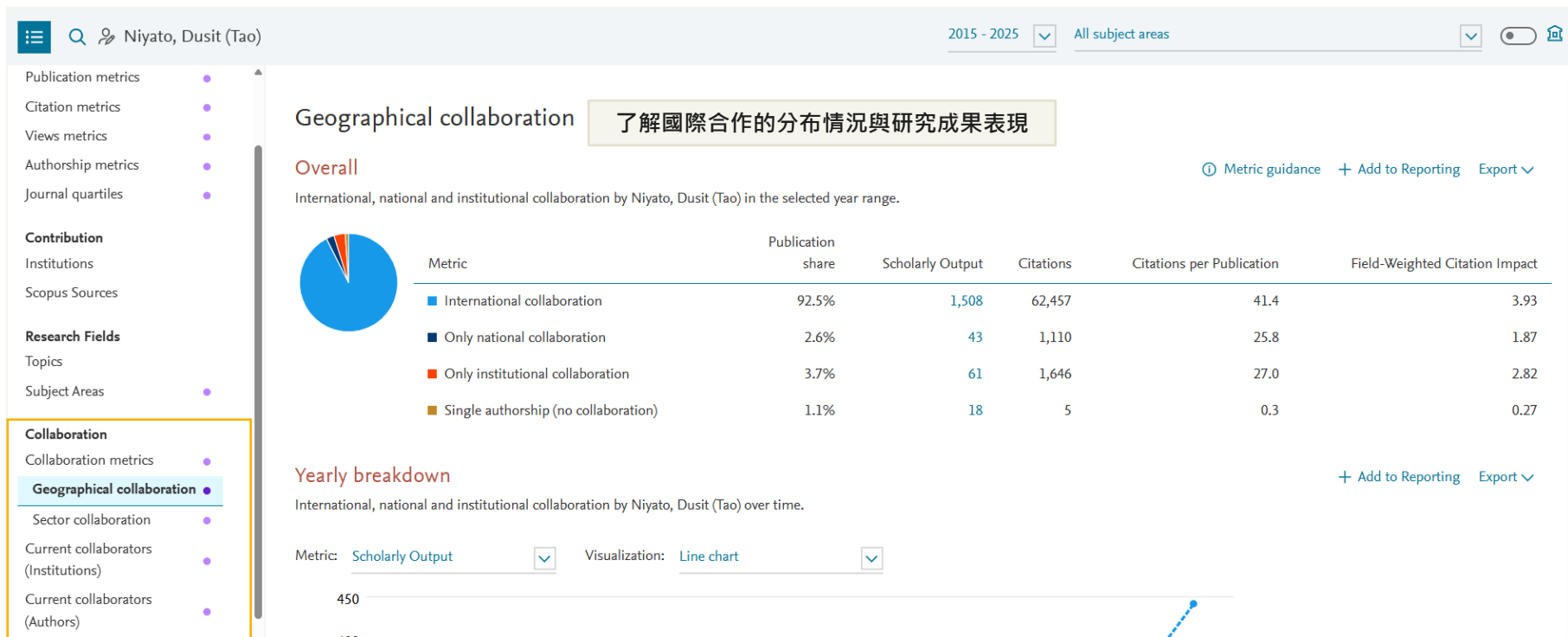
引用總數

所有文獻

h-指數

作者資訊	比對到的的文獻數量	引用總數	所有文獻	<i>h</i> -指數
Ferguson, Steven H. Fisheries and Oceans Canada, <i>Canada</i> 預覽檔案	19	7915	265	48
Hanson, M. Bradley National Oceanic and Atmospheric Administration, <i>United States</i> 預覽檔案	19	2386	73	29
Emmons, Candice K. National Oceanic and Atmospheric Administration, <i>United States</i> 預覽檔案	15	1325	41	19
Ellifrit, David K. Center for Whale Research, <i>United States</i> 預覽檔案	14	521	27	12

Geographical collaboration 國際合作



Current collaborators (Institutions)

透過 Current collaborators (Institutions) 可了解最常合作的機構及其合作作者，進而檢視個人的研究網絡與合作成效。

主要功能說明

- 1 合著論文篇數
- 2 可設定研究影響力指標
- 3 展開合作機構查看合作作者清單
- 4 點選作者名稱預覽作者檔案

Current collaborators (Institutions) ⓘ Metric guidance + Add to Reporting Export Shortcuts

Top 10 Institutions worldwide by number of publications co-authored with Niyato, Dusit (Tao)

Expand an Institution to see the top 10 co-authors | [Analyze co-authors in detail](#)

Institution	1 Co-authored publications	Citations 2
> 1. SGP Nanyang Technological University	675	
> 2. SGP Singapore University of Technology and Design	227	
> 3. CHN Guangdong University of Technology	220	
✓ 4. KOR Sungkyunkwan University 3 6 co-authors	184	15,366
1. Kim, Dong In 4 2. Kim, Dong-In 3. Liang, Ying Chang 4. Dinh, Thai Hoang 5. Dong, Linhao 6. Ding, Beichen	177 6 1 1 1 1	15,350 0 23 1 1 16
> 5. USA University of Houston	169	10,923
> 6. CHN Beijing University of Posts and Telecommunications	124	

Feedback

Current collaborators (Authors)

Niyato, Dusit (Tao) 2015 - 2025 All subject areas

Current collaborators (Authors)

透過 **Current collaborators (Authors)** 可了解最常合作的作者，檢視個人的研究網絡與合作成效。

All authors

2,339 collaborating authors 1,612 co-authored publications

Metric guidance + Add to Reporting Export

Add to panel >> Benchmark Researchers Tag + Create group

<input type="checkbox"/>	Author	Institution	Co-authored publications	Citation Count	Citations per Publication	Field-Weighted Citation Impact
<input type="checkbox"/>	Xiong, Zehui	SGP Singapore University of Technology and Design	269	15,526	57.7	5.08
<input type="checkbox"/>	Kang, Jiawen	CHN Guangdong University of Technology	234	11,339	48.5	5.68
<input type="checkbox"/>	Kim, Dong In	KOR Sungkyunkwan University	179	15,388	86.0	6.11
<input type="checkbox"/>	Wang, Ping	CAN York University Toronto	173	15,026	86.9	4.59
<input type="checkbox"/>	Du, Hongyang	SGP Nanyang Technological University	171	5,913	34.6	6.51
<input type="checkbox"/>	Han, Zhu	USA University of Houston	135	10,491	77.7	4.48
<input type="checkbox"/>	Dinh, Thai Hoang	AUS University of Technology Sydney	92	10,255	111.5	5.32
<input type="checkbox"/>	Wang, Jiacheng	SGP Nanyang Technological University	87	1,436	16.5	4.36
<input type="checkbox"/>	Zhao, Nan	CHN Dalian University of Technology	77	2,006	26.1	

Feedback

探討主題頂尖作者，挖掘潛在合作對象

Corporate Social Responsibility and Financial Performance 2020 to 2024

Worldwide All countries/regions

Table Chart Metric guidance + Add to Reporting Export

Top 500 authors in this Topic, by Scholarly Output Metric value: Low High Heatmap

Compare over time Add to panel Tag Create group

<input type="checkbox"/>	Author	Affiliation	Scholarly Output	Views Count	Field-Weighted Citation Impact	Citation Count
<input type="checkbox"/>	Uyar, Ali	FRA Excelia Business School	28	3,144	2.44	938
<input type="checkbox"/>	Karaman, Abdullah S.	USA Winthrop University	25	2,684	2.44	815
<input type="checkbox"/>	Kuzey, Cemil	USA Murray State University	25	2,556	2.29	631
<input type="checkbox"/>	Tsang, Albert	CHN Southern University of Science and Technology	21	1,456	4.95	794
<input type="checkbox"/>	Buallay, Amina Mohammed	BHR Ahlia University	19	3,902	3.58	899
<input type="checkbox"/>	Saeed, Asif	FRA Pôle Universitaire Léonard de Vinci	15	1,451	4.04	698
<input type="checkbox"/>	Rezaee, Zabihollah	USA University of Memphis	14	1,548	1.64	290
<input type="checkbox"/>	Gull, Ammar Ali	VNM Vietnam National University, Hanoi	13	1,171	4.49	448
<input type="checkbox"/>	Piserà, Stefano	ITA University of Genoa	13	1,745	4.38	484
<input type="checkbox"/>	Ragazou, Konstantina	GRC University of Western Macedonia	13	699	2.70	101
<input type="checkbox"/>	Hassan, M. Kabir	USA University of New Orleans	12	1,993	4.21	515
<input type="checkbox"/>	Kong, Dongmin	CHN Huazhong University of Science and Technology	12	970	7.25	

[Feedback](#)

自我學習及 用戶資源

Scopus & Scopus AI 用戶資源



Elsevier Scopus 用戶資源

您可以找到有關客戶支援，使用統計平台，教育訓練素材等資源。

Scopus 平台

[點此前往](#)



Elsevier Taiwan 線上教育訓練課程表 2026

報名參加 ScienceDirect, Scopus & Scopus AI, SciVal, Reaxys 和 Embase 線上教育訓練學習使用 Elsevier 資料庫，以助您的學術研究發展!

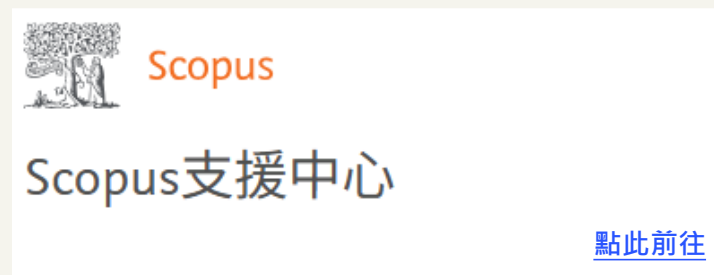
[點此前往](#)




Scopus Academy

參加我們為研究員和學生設計的自訂進度線上 Scopus 入門培訓。

[點此前往](#)



 Scopus

Scopus 支援中心

[點此前往](#)

Scopus & Scopus AI 相關說明連結

內容

詳細解說快速連結

Scopus 與 Scopus AI 介紹

- [Scopus 簡介 - 掌握研究脈動與世界串連 打開新的分頁 / 視窗](#)
- [擁護價值：嚴謹的流程與合作模式以確保研究誠信](#)
- [Scopus AI 用戶資源中心](#): 當中包含操作講義·教學影片·和客服團隊資訊

Scopus 作者檔案

- [Scopus 作者檔案結合 ORCID 建置 有助於圖書館機構典藏](#)
- [完善的 Scopus 作者檔案讓您的研究簡歷加分：教您如何完善作者檔案](#)
- [Scopus 如何支持研究人員的成長與職涯發展 打開新的分頁 / 視窗](#)
- [Scopus 作者檔案提供研究獎勵補助款資訊與早期訊號 打開新的分頁 / 視窗](#)
- [透過 Scopus 學者檔案展現您的研究影響力！](#)

排名、影響力與 Scopus 最佳實踐

- [Scopus 完整資訊與 THE 暨 QS 排名 打開新的分頁 / 視窗](#)
- [教育部「大專院校人文與社會科學領域標竿計畫」申請標準採用 Scopus 與 SciVal 指標](#)

Scopus 的多元指標

- [2023 CiteScore 您可以驗證和信任的期刊影響力指標介紹 打開新的分頁 / 視窗](#)
- [CiteScore 一站式服務 - 掌握期刊趨勢、比較期刊表現、預測期刊走向](#)
- [有別於 Impact Factor 的期刊指標 SJR & SNIP 詳細介紹](#)

Scopus API

- [Elsevier API 簡介](#)

SciVal 用戶資源中心



Elsevier SciVal 用戶資源

您可以找到有關客戶支援，教育訓練素材等資源。

[前往 SciVal](#)

[點此前往](#)

一般資源

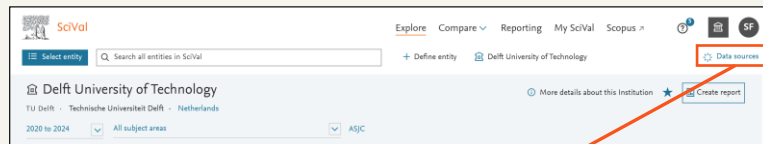
-  SciVal 簡介
-  快速參考指南
-  SciVal 指標介紹
-  SciVal 客服中心
-  PRS 資源中心
-  Pure to SciVal 串接指南
-  SciVal 最新功能發佈
-  教育訓練行事曆

完整操作指南及教學影片

-  Explore & Reporting (PPT)
-  Explore & Reporting (影片)
-  Compare & Reporting (PPT)
-  Compare & Reporting (影片)

數據更新

- SciVal **每週更新一次**，使用 Scopus 引用數據。
- 其他數據來源的更新頻率不同: 可透過所有模組中的「Data sources」連結查詢最新的數據截點。
- SciVal 使用新的引用數據重新計算所有指標，我們稱之為「Weekly」。
- 「Weekly」的數據處理從星期五下午開始，至星期一（東岸時間）結束。
- 當「Weekly」正在進行時，您所建立的新大型實體（超過 10,000 篇出版物）將在更新結束後計算。
- 當「Weekly」未進行時，您所建立的大型實體需最多 6 小時才能完成計算。
- 「Data sources」連結會顯示下一次「Weekly」的開始時間，或是否正在進行中。



Data sources

Weekly metrics recalculation is running
[Learn more about the calculation](#)

Data source	Up to
Default data source Scopus	up to 21 Jan 2026
Views data source Scopus	up to 21 Jan 2026
Policy data source Overton	up to 16 Jan 2026
Funding data Learn more	up to 22 Jan 2026
Patent data Learn more	up to 29 Aug 2025

[Learn more about data sources](#)

SciVal 系統內建完整指標說明

Explore Compare Reporting My S Metrics Guidance X

☰ 🔍

2019 - 2026 All subject a

Summary

Bibliometrics

Publication metrics

Citation metrics

Views metrics

Journal quartiles

Contribution

Authors

Scopus Sources

Research Fields

Topics

Research Areas

Subject Areas

SDGs

Rankings

Ranking positions

THE World University

Rankings

THE Impact Rankings

Ranking Tracker

Collaboration

⌘ Incomplete year ⓘ

Citations per Publication ⓘ

Year of publication	Citations per Publication
2019	18.0
2020	22.0
2021	28.0
2022	22.0
2023	13.0
2024	8.0
2025	2.0
2026	1.0

16.9
average number of citations per publication at the National

⌘ Incomplete year ⓘ

Field-Weighted Citation Impact ⓘ

Year of publication	Field-Weighted Citation Impact
2019	1.0
2020	1.5
2021	2.0
2022	2.2
2023	2.0
2024	4.0
2025	2.0
2026	0.5

2.15
average Field-Weighted Citation Impact of the National

⌘ Incomplete year ⓘ

Metrics Guidance X

SciVal Metric: Field-Weighted Citation Impact (FWCI)

Field-Weighted Citation Impact (FWCI) in SciVal indicates how the number of citations received by an entity's publications compares with the average number of citations received by all other similar publications in the data universe: how do the citations received by this entity's publications compare with the world average?

Be careful using this metric when the entity (e.g. a Researcher) has a small number of publications. A few highly cited publications can skew the FWCI value.

- A FWCI of 1.00 indicates that the entity's publications have been cited exactly as would be expected based on the global average for similar publications; the FWCI of "World", or the entire Scopus database, is 1.00.
- A FWCI of more than 1.00 indicates above the global average for similar publications; for example, 2.11 means 111% more than the world average.
- A FWCI of less than 1.00 indicates below the global average for similar publications; for example, 0.87 means 13% less than the world average.

Similar publications are those publications in the Scopus database that have the same publication year, publication type, and discipline, as

SciVal 客服中心

可點選右上問號圖標查閱一系列用戶資源。

SciVal 支援中心
[SciVal Support Center](#)
scivalsupport@elsevier.com

The image shows two screenshots from the SciVal website. The left screenshot displays a help menu with a question mark icon in the top right corner. The menu items are: Search SciVal help (with a callout '前往 SciVal 支援中心'), Intro to SciVal (with a callout 'SciVal 介紹'), How-to (tutorials) (with a callout '操作影片'), Glossary (with a callout '詞彙表'), Download our Guidebooks (with a callout '操作手冊'), Contact us (with a callout '聯繫客服'), Accessibility (with a callout 'SciVal 取用'), and What's new in SciVal (with a callout 'SciVal 最新功能'). The right screenshot shows the 'Guidebooks' page with a back arrow and the title 'Guidebooks'. It lists: Quick Guide to SciVal: 使用指南 (with callouts for 'English' and '繁體中文'), Research Metrics Guidebook (with a callout '指標指南'), and SciVal Usage and Patent Metric Guidebook (with a callout 'SciVal 使用統計及專利指標指南').

Original Text	Translated/Annotated Text
Search SciVal help	前往 SciVal 支援中心
Intro to SciVal	SciVal 介紹
How-to (tutorials)	操作影片
Glossary	詞彙表
Download our Guidebooks	操作手冊
Contact us	聯繫客服
Accessibility	SciVal 取用
What's new in SciVal	SciVal 最新功能

Guidebooks

Quick Guide to SciVal: 使用指南

English
繁體中文

Research Metrics Guidebook 指標指南


SciVal Usage and Patent Metric Guidebook

SciVal 使用統計及專利指標指南

教育訓練滿意度調查

Elsevier 教育訓練問卷調查 2026
Post-training Feedback Survey
2026





Advancing human progress together